

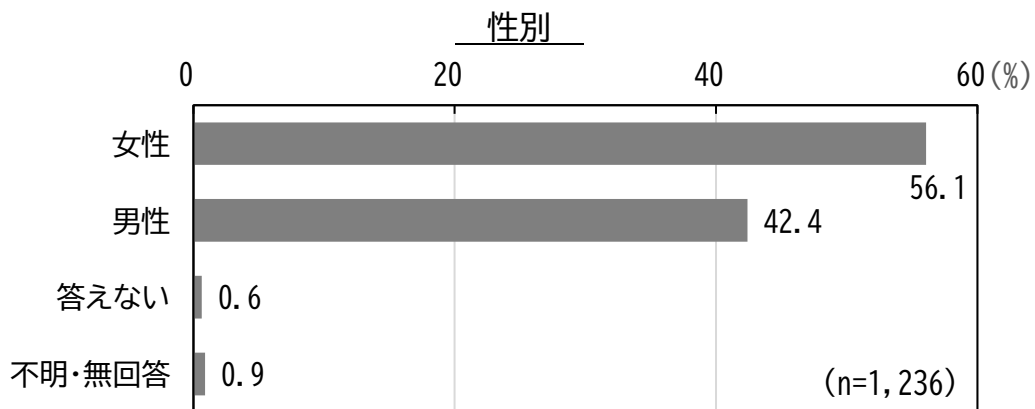
第3章 調査結果

1 回答者の属性

(1) 性別

問1 あなたの性別をお答えください。(1つに○)

「女性」が56.1%、「男性」が42.4%などとなっています。

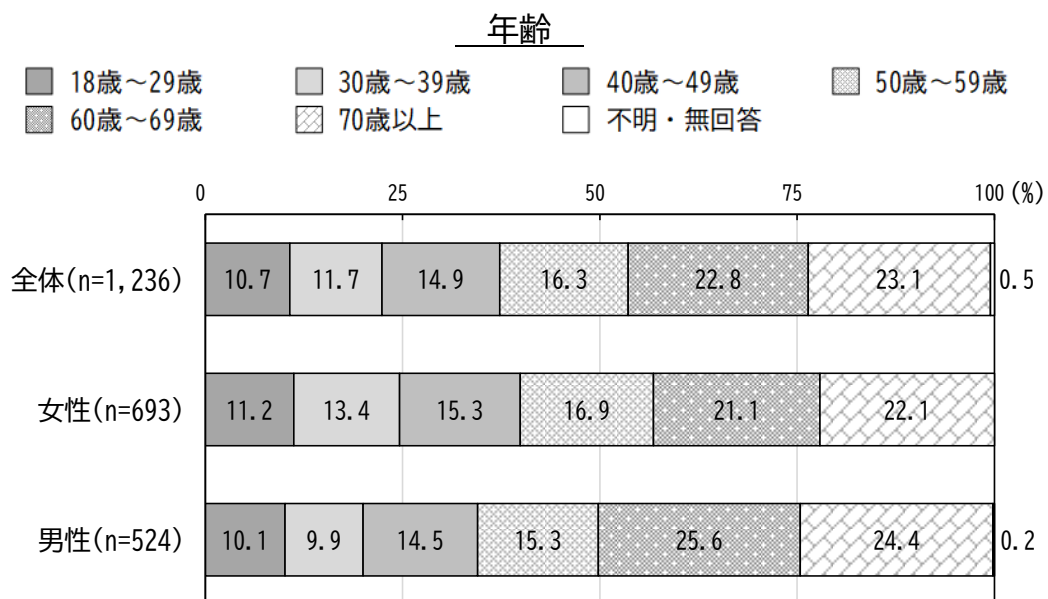


(2) 年齢

問2 あなたの年齢を令和2年10月1日現在でお答えください。(1つに○)

女性では「70歳以上」が22.1%と最も多く、次いで「60歳～69歳」が21.1%、「50歳～59歳」が16.9%などとなっています。

男性では「60歳～69歳」が25.6%と最も多く、次いで「70歳以上」が24.4%、「50歳～59歳」が15.3%などとなっています。




(3) 居住地域

問3 あなたのお住まいの地域はどちらですか。(1つに○)

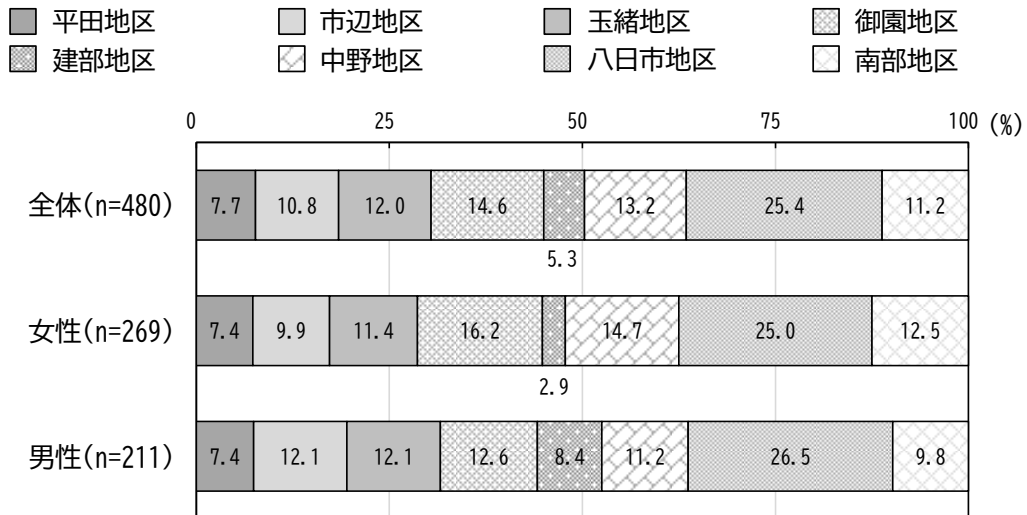
女性では「旧八日市市地区」が 39.3%と最も多く、次いで「能登川地区」が 23.1%、「五個荘地区」が 12.0%などとなっています。

男性では「旧八日市市地区」が 41.0%と最も多く、次いで「能登川地区」が 21.4%、「蒲生地区」が 13.4%などとなっています。

居住地域



(参考) 旧八日市市地区の内訳



(4) 家族構成


問4 あなたの家族構成はどれにあたりますか。(1つに○)

女性では「親と子」が47.8%と最も多く、次いで「夫婦のみ」が25.5%、「親と子と孫」が14.9%などとなっています。

男性では「親と子」が42.4%と最も多く、次いで「夫婦のみ」が30.2%、「一人暮らし」が15.5%などとなっています。

家族構成

- 一人暮らし(単身世帯)
- 夫婦のみ(1世代世帯)
- 親と子(2世代世帯)
- 親と子と孫(3世代世帯)
- その他
- 不明・無回答



(5) 婚姻状況

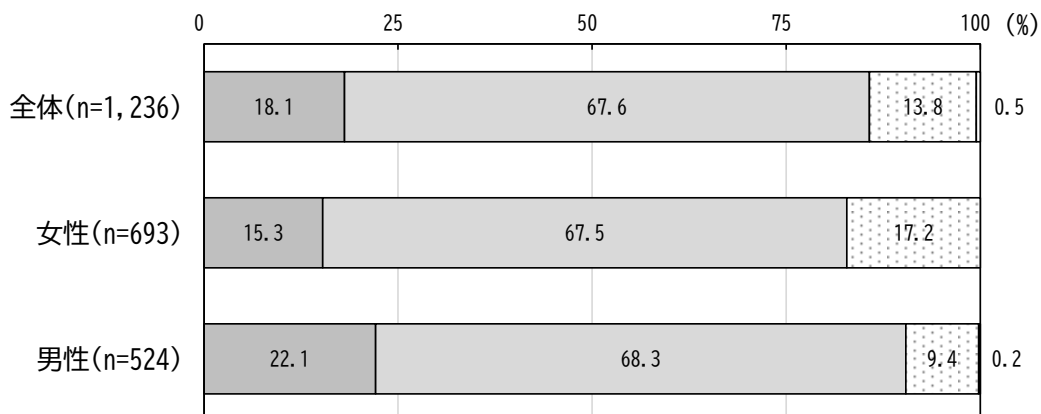
問5 あなたは結婚されていますか。(1つに○)

女性では「既婚」が67.5%と最も多く、次いで「死別・離婚」が17.2%、「未婚」が15.3%となっています。

男性では「既婚」が68.3%と最も多く、次いで「未婚」が22.1%、「死別・離婚」が9.4%となっています。

婚姻状況

- 未婚
- 既婚
- 死別・離婚
- 不明・無回答



※結婚には、事実婚を含みます。

(6) 職業

<配偶者については、問5で「2 既婚」と答えた方がお答えください>

問6 あなたと配偶者の職業はどれにあたりますか。(「あなた」「配偶者」それぞれに1つを選んで番号を記入)

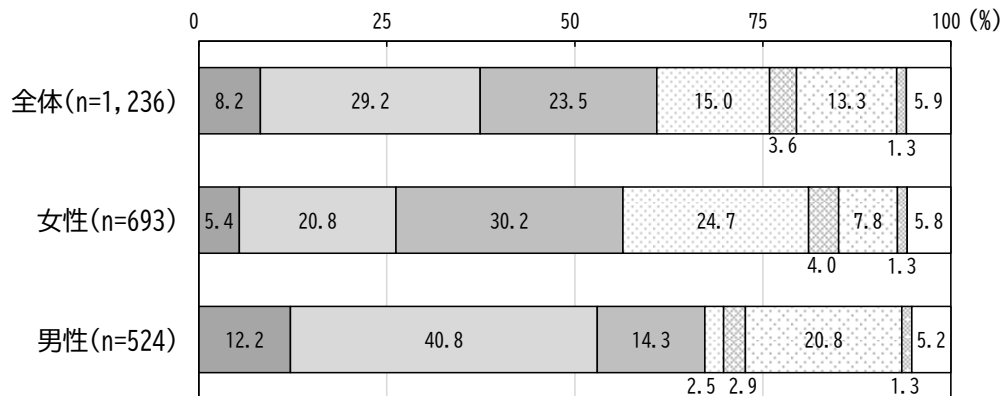
<回答者の職業>

女性では「非正規社員」が30.2%で最も多く、次いで「家事専業」が24.7%、「正社員」が20.8%などとなっています。

男性では「正社員」が40.8%で最も多く、次いで「無職」が20.8%、「非正規社員」が14.3%などとなっています。

回答者の職業

- 自営業及び家族従業員（農林漁業、商工業、サービス業など）
- 非正規社員（パート、アルバイト、契約社員、嘱託などの非正規雇用者）
- 家事専業（主婦、主夫）
- その他
- 正社員（会社、団体、公務員、学校などの正規雇用者）
- 学生
- 無職
- 不明・無回答



<配偶者の職業>

回答者が女性の場合の配偶者の職業は、「正社員」が43.2%で最も多く、次いで「無職」が16.0%、「非正規社員」が15.2%などとなっています。

回答者が男性の場合の配偶者の職業は「家事専業」が30.2%で最も多く、次いで「非正規社員」が27.4%、「正社員」が14.0%などとなっています。

配偶者の職業

- 自営業及び家族従業員（農林漁業、商工業、サービス業など）
- 非正規社員（パート、アルバイト、契約社員、嘱託などの非正規雇用者）
- 家事専業（主婦、主夫）
- その他
- 正社員（会社、団体、公務員、学校などの正規雇用者）
- 学生
- 無職
- 不明・無回答

