

食品ロス(まだ食べられるのに廃棄される食品)を削減し、無駄な家計支出を抑え、ごみの減量を始めましょう。

- ★家庭ごみは、地区(東西南北の各AB)で決められた搬入日の16時~21時の間に、中部清掃組合指定ごみ袋を使用し、住所・名前を書いて決められたごみ集積所へ出してください。地区ごとのごみ集積所は、カレンダー下の搬入日(A・B区分)別の日程区分および位置図を確認してください。
- ★分別ルールが守られていないもの、袋を重ねて内容物が確認できないもの、多量の農作物(農業廃棄物)は収集しません。
- ★店舗・事業所(事業系で収集するアパートや寮などを含む)から出るごみは収集しません。事業者が自らの責任で処理してください。
- ★一度に多量のごみが出る場合は、清掃センターに直接搬入してください。(許可書が必要です。)
- ★連休および年末年始は、ごみ集積所にごみが集中することが予想されますので、数回に分けて出してください(搬入日のA・B区分は守ってください。)
- ★ごみの詳しい出し方については「家庭ごみの分別と正しい出し方(保存版)」および中部清掃組合の「ごみ出しルールブック」を確認してください。

可燃 燃えるごみ **不燃** 燃えないごみ

4月

日	月	火	水	木	金	土
		1	2	3 可燃 不燃	4	5
6	7 可燃 不燃	8	9	10 可燃 不燃	11	12
13	14 可燃 不燃	15	16	17 可燃 不燃	18	19
20	21 可燃 不燃	22	23	24 可燃 不燃	25	26
27 可燃	28	29	30			

5月

日	月	火	水	木	金	土
				1 可燃	2	3
4 可燃 不燃	5	6	7	8 可燃 不燃	9	10
11	12 可燃 不燃	13	14	15 可燃 不燃	16	17
18	19 可燃 不燃	20	21	22 可燃 不燃	23	24
25	26 可燃 不燃	27	28	29 可燃 不燃	30	31

6月

日	月	火	水	木	金	土
1	2 可燃 不燃	3	4	5 可燃 不燃	6	7
8	9 可燃 不燃	10	11	12 可燃 不燃	13	14
15	16 可燃 不燃	17	18	19 可燃 不燃	20	21
22	23 可燃 不燃	24	25	26 可燃 不燃	27	28
29	30 可燃 不燃					

7月

日	月	火	水	木	金	土
		1	2	3 可燃 不燃	4	5
6	7 可燃 不燃	8	9	10 可燃 不燃	11	12
13	14 可燃 不燃	15	16	17 可燃 不燃	18	19
20	21 可燃 不燃	22	23	24 可燃 不燃	25	26
27 可燃	28	29	30	31 可燃		

8月

日	月	火	水	木	金	土
				1	2	
3	4 可燃 不燃	5	6	7 可燃 不燃	8	9
10	11 可燃 不燃	12	13	14 可燃 不燃	15	16
17	18 可燃 不燃	19	20	21 可燃 不燃	22	23
24	25 可燃 不燃	26	27	28 可燃 不燃	29	30
31						

9月

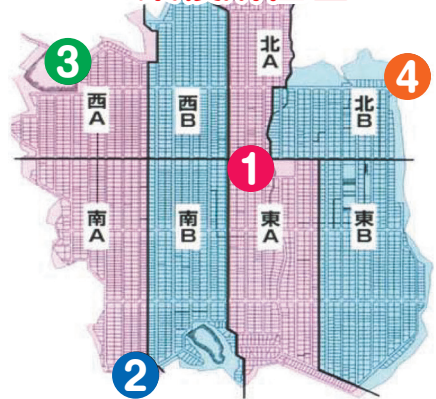
日	月	火	水	木	金	土
	1 可燃 不燃	2	3	4 可燃 不燃	5	6
7	8 可燃 不燃	9	10	11 可燃 不燃	12	13
14	15 可燃 不燃	16	17	18 可燃 不燃	19	20
21	22 可燃 不燃	23	24	25 可燃 不燃	26	27
28	29 可燃 不燃	30				

10月から3月は裏面をご覧ください。

ごみ出し日程区分

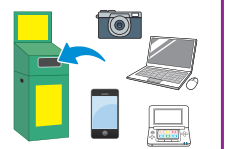
自治会	ごみ集積所	長峰A (月・木)	長峰B (日・水)
東第一 東第二	①第一資源 ステーション	第一自治会	第二自治会
南	②第二資源 ステーション	5組~10組 15組~19組 24組~26組	1組~4組 11組~14組 20組~23組
西	③第三資源 ステーション	6組~7組 12組~18組	1組~5組 8組~11組
北	④第四資源 ステーション	1組~6組	7組~14組

搬入日(A・B区分)別の ごみ集積所位置図



小型家電の回収

- 使用済み小型家電のボックス回収をしています。
- ◆回収対象 ○携帯電話・ノートパソコン(デスクトップ型パソコンは除く)・デジタルカメラ・ビデオカメラ・ゲーム機・電子辞書・補助記憶装置など
※携帯電話などに含まれる個人情報(消去)してから投入してください。
- ◆投入口(横28cm×縦17.5cm)に入らないものは回収しません。
- ◆回収ボックスは市役所本庁・各支所・八日市地域の各コミュニティセンターに設置
※回収は各施設の執務時間内となります。ただし、市役所本庁のみ、休日も回収しています。



スプレー缶類・カセットボンベの出し方

- スプレー缶類やカセットボンベの中身は使い切り、屋外で「必ず穴をあけ」ガスを抜いてから燃えないごみの日にごみ集積所にある専用の保管庫に出してください。使い捨てライターも完全に使い切ってからごみ集積所にある専用の保管庫に出してください。使い切っていないものや穴のあいていないものは資源再生推進課および各支所の窓口で回収します。(コーキング系ボンベ・ウレタン系スプレーは除く)
- LPガスボンベや消火器は爆発の危険性があり、ごみとして処理できません。ごみ集積所に出さないでください。購入された販売店に引き取ってもらってください。



粗大ごみ処理

- 粗大ごみを直接持ち込む場合は、搬入許可書が必要です。
- 資源再生推進課または各支所で申請してください。
- 申請時に身分証明書の提示が必要です。
- 搬入先
中部清掃組合 日野清掃センター(クリーンわたむぎ)
中部清掃組合 能登川清掃センター

粗大ごみの有料収集(収集日:毎週火曜日、予約制)

- 粗大ごみを自宅前まで有料(1点当たり800円~4,500円)で収集に伺います。
- ◆申込方法 ○電話または窓口で資源再生推進課まで収集日の4日前までに申し込んでください。
- 粗大ごみ収集券を品目ごとに市役所本庁・各支所または市内の平和堂サービスカウンター(蒲生店を除く)で購入してください。
- ◆有料収集 ○収集券を貼り、収集日の午前8時30分までに玄関先など道路に面したところへ出してください。



生ごみ処理と水切り(ひとしぼり)によるごみ減量

- 生ごみの水切り(ひとしぼり)により、ごみの減量をお願いします。
- 生ごみを堆肥にするダンボールコンポスト・設置型コンポストを推進しています。
- 自治会・団体・グループなど5人以上の集まりを対象に講習に伺います。資源再生推進課まで相談してください。
- 毎月第3木曜日(祝日の場合は翌日)の午前10時から市役所で講習会を開催しています。



- 必ず!決められたA・Bの搬入日に出してください。
- 必ず!決められたごみ集積所へ出してください。
- 廃食油・アルミ缶・ペットボトル・新聞・雑誌・段ボール・古着・白色トレイ・紙パック・乾電池は、燃えるごみおよび燃えないごみを出す日に決められたごみ集積所へ搬入してください。

ペットボトルの出し方(分別収集)

- 飲料用の容器でPET1マークがついたペットボトルだけが対象です。
- ◆注意事項 ○ごみ集積所に設置されている回収容器に入れてください。
- 必ずキャップを取り、中身を出し切って、きれいに水洗いをしてください。
- ラベルは必ずはずして燃えるごみに出してください。



- ◆ペットボトルのキャップと缶飲料のプルトップは、障害のある人への就労支援、発達途上国へのポリオワクチン提供として、活動に取り組んでいます。
- ペットボトルのキャップは、ごみとして扱えば燃えるごみとなりますが、大切な資源として水洗いしてから回収活動にご協力ください。
- 回収は、障害者支援施設や市役所本庁・各支所に設置した回収ボックスで行っています。



食品ロス(まだ食べられるのに廃棄される食品)を削減し、無駄な家計支出を抑え、ごみの減量を始めましょう。

- ★家庭ごみは、地区(東西南北の各AB)で決められた搬入日の16時~21時の間に、中部清掃組合指定ごみ袋を使用し、住所・名前を書いて決められたごみ集積所へ出してください。地区ごとのごみ集積所は、カレンダー下の搬入日(A・B区分)別の日程区分および位置図を確認してください。
- ★分別ルールが守られていないもの、袋を重ねて内容物が確認できないもの、多量の農作物(農業廃棄物)は収集しません。
- ★店舗・事業所(事業系で収集するアパートや寮などを含む)から出るごみは収集しません。事業者が自らの責任で処理してください。
- ★一度に多量のごみが出る場合は、清掃センターに直接搬入してください。(許可書が必要です。)
- ★連休および年末年始は、ごみ集積所にごみが集中することが予想されますので、数回に分けて出してください(搬入日のA・B区分は守ってください。)
- ★ごみの詳しい出し方については「家庭ごみの分別と正しい出し方(保存版)」および中部清掃組合の「ごみ出しルールブック」を確認してください。

可燃 燃えるごみ **不燃** 燃えないごみ

10月

日	月	火	水	木	金	土
			1	2	3	4
				可燃 不燃		
5	6	7	8	9	10	11
	可燃 不燃			可燃 不燃		
12	13	14	15	16	17	18
	可燃 不燃			可燃 不燃		
19	20	21	22	23	24	25
	可燃 不燃			可燃 不燃		
26	27	28	29	30	31	
	可燃 不燃			可燃 不燃		

11月

日	月	火	水	木	金	土
						1
2	3	4	5	6	7	8
	可燃 不燃			可燃 不燃		
9	10	11	12	13	14	15
	可燃 不燃			可燃 不燃		
16	17	18	19	20	21	22
	可燃 不燃			可燃 不燃		
23	24	25	26	27	28	29
	可燃			可燃		
30						

12月

日	月	火	水	木	金	土
	1	2	3	4	5	6
	可燃 不燃			可燃 不燃		
7	8	9	10	11	12	13
	可燃 不燃			可燃 不燃		
14	15	16	17	18	19	20
	可燃 不燃			可燃 不燃		
21	22	23	24	25	26	27
	可燃 不燃			可燃 不燃		
28	29	30	31			
	可燃					

年末は、ごみの収集が不規則になりますので、搬入日に注意してください。

1月

日	月	火	水	木	金	土
				1	2	3
4	5	6	7	8	9	10
	可燃 不燃			可燃 不燃		
11	12	13	14	15	16	17
	可燃 不燃			可燃 不燃		
18	19	20	21	22	23	24
	可燃 不燃			可燃 不燃		
25	26	27	28	29	30	31
	可燃 不燃			可燃 不燃		

2月

日	月	火	水	木	金	土
1	2	3	4	5	6	7
	可燃			可燃		
8	9	10	11	12	13	14
	可燃 不燃			可燃 不燃		
15	16	17	18	19	20	21
	可燃 不燃			可燃 不燃		
22	23	24	25	26	27	28
	可燃 不燃			可燃 不燃		

3月

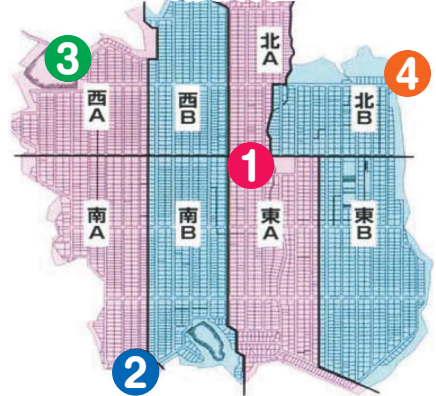
日	月	火	水	木	金	土
1	2	3	4	5	6	7
	可燃 不燃			可燃 不燃		
8	9	10	11	12	13	14
	可燃 不燃			可燃 不燃		
15	16	17	18	19	20	21
	可燃 不燃		可燃 不燃			
22	23	24	25	26	27	28
	可燃 不燃			可燃 不燃		
29	30	31				
	可燃 不燃					

分別にご協力をお願いします。

ごみ出し日程区分

自治会	ごみ集積所	長峰A (月・木)	長峰B (日・水)
東第一 東第二	①第一資源 ステーション	第一自治会	第二自治会
南	②第二資源 ステーション	5組~10組	1組~4組
		15組~19組 24組~26組	11組~14組 20組~23組
西	③第三資源 ステーション	6組~7組	1組~5組
		12組~18組	8組~11組
北	④第四資源 ステーション	1組~6組	7組~14組

搬入日(A・B区分)別の ごみ集積所位置図



小型家電の回収

- 使用済み小型家電のボックス回収をしています。
- ◆回収対象 ○携帯電話・ノートパソコン(デスクトップ型パソコンは除く)・デジタルカメラ・ビデオカメラ・ゲーム機・電子辞書・補助記憶装置など
※携帯電話などに含まれる個人情報情報は消去してから投入してください。
- ◆投入口(横28cm×縦17.5cm)に入らないものは回収しません。
- ◆回収ボックスは市役所本庁・各支所・八日市地域の各コミュニティセンターに設置
※回収は各施設の執務時間内となります。ただし、市役所本庁のみ、休日も回収しています。



スプレー缶類・カセットボンベの出し方

- スプレー缶類やカセットボンベの中身は使い切り、屋外で「必ず穴をあけ」ガスを抜いてから燃えないごみの日にごみ集積所にある専用の保管庫に出してください。使い捨てライターも完全に使い切ってからごみ集積所にある専用の保管庫に出してください。使い切っていないものや穴のあいていないものは資源再生推進課および各支所の窓口で回収します。(コーキング系ボンベスプレー、ウレタン系スプレーは除く)
- LPガスボンベや消火器は爆発の危険性があり、ごみとして処理できません。ごみ集積所に出さないでください。購入された販売店に引き取ってもらうてください。



粗大ごみ処理

- 粗大ごみを直接持ち込む場合は、搬入許可書が必要です。
- 資源再生推進課または各支所で申請してください。
- 申請時に身分証明書の提示が必要です。
- 搬入先
中部清掃組合 日野清掃センター(クリーンわたむぎ)
中部清掃組合 能登川清掃センター

粗大ごみの有料収集(収集日:毎週火曜日、予約制)

- 粗大ごみを自宅前まで有料(1点当たり800円~4,500円)で収集に伺います。
- ◆申込方法 ○電話または窓口で資源再生推進課まで収集日の4日前までに申し込んでください。
- 粗大ごみ収集券を品目ごとに市役所本庁・各支所または市内の平和堂サービスカウンター(蒲生店を除く)で購入してください。
- ◆有料収集 ○収集券を貼り、収集日の午前8時30分までに玄関先など道路に面したところへ出してください。



生ごみ処理と水切り(ひとしぼり)によるごみ減量

- 生ごみの水切り(ひとしぼり)により、ごみの減量をお願いします。
- 生ごみを堆肥にするタンボールコンポスト・設置型コンポストを推進しています。
- 自治会・団体・グループなど5人以上の集まりを対象に講習に伺います。資源再生推進課まで相談してください。
- 毎月第3木曜日(祝日の場合は翌日)の午前10時から市役所で講習会を開催しています。



- 必ず!決められたA・Bの搬入日に出してください。
- 必ず!決められたごみ集積所へ出してください。
- 廃食油・アルミ缶・ペットボトル・新聞・雑誌・段ボール・古着・白色トレイ・紙パック・乾電池は、燃えるごみおよび燃えないごみを出す日に決められたごみ集積所へ搬入してください。

ペットボトルの出し方(分別収集)

- 飲料用の容器でPET1マークがついたペットボトルだけが対象です。
- ◆注意事項 ○ごみ集積所に設置されている回収容器に入れてください。
- 必ずキャップを取り、中身を出し切って、きれいに水洗いをしてください。
- ラベルは必ずはずして燃えるごみに出してください。



食品ロス(まだ食べられるのに廃棄される食品)を削減し、無駄な家計支出を抑え、ごみの減量を始めましょう。

- ★家庭ごみは、地区(東西南北の各AB)で決められた搬入日の16時~21時の間に、中部清掃組合指定ごみ袋を使用し、住所・名前を書いて決められたごみ集積所へ出してください。地区ごとのごみ集積所は、カレンダー下の搬入日(A・B区分)別の日程区分および位置図を確認してください。
- ★分別ルールが守られていないもの、袋を重ねて内容物が確認できないもの、多量の農作物(農業廃棄物)は収集しません。
- ★店舗・事業所(事業系で収集するアパートや寮などを含む)から出るごみは収集しません。事業者が自らの責任で処理してください。
- ★一度に多量のごみが出る場合は、清掃センターに直接搬入してください。(許可書が必要です。)
- ★連休および年末年始は、ごみ集積所にごみが集中することが予想されますので、数回に分けて出してください(搬入日のA・B区分は守ってください。)
- ★ごみの詳しい出し方については「家庭ごみの分別と正しい出し方(保存版)」および中部清掃組合の「ごみ出しルールブック」を確認してください。

可燃 燃えるごみ **不燃** 燃えないごみ

4月

日	月	火	水	木	金	土
		1	2	3	4	5
			可燃 不燃			
6	7	8	9	10	11	12
可燃 不燃			可燃 不燃			
13	14	15	16	17	18	19
可燃 不燃			可燃 不燃			
20	21	22	23	24	25	26
可燃 不燃			可燃 不燃			
27	28	29	30			
可燃			可燃			

5月

日	月	火	水	木	金	土
				1	2	3
4	5	6	7	8	9	10
可燃 不燃			可燃 不燃			
11	12	13	14	15	16	17
可燃 不燃			可燃 不燃			
18	19	20	21	22	23	24
可燃 不燃			可燃 不燃			
25	26	27	28	29	30	31
可燃 不燃			可燃 不燃			

6月

日	月	火	水	木	金	土
1	2	3	4	5	6	7
可燃 不燃			可燃 不燃			
8	9	10	11	12	13	14
可燃 不燃			可燃 不燃			
15	16	17	18	19	20	21
可燃 不燃			可燃 不燃			
22	23	24	25	26	27	28
可燃 不燃			可燃 不燃			
29	30					
可燃 不燃						

7月

日	月	火	水	木	金	土
		1	2	3	4	5
			可燃 不燃			
6	7	8	9	10	11	12
可燃 不燃			可燃 不燃			
13	14	15	16	17	18	19
可燃 不燃			可燃 不燃			
20	21	22	23	24	25	26
可燃 不燃			可燃 不燃			
27	28	29	30	31		
可燃			可燃			

8月

日	月	火	水	木	金	土
3	4	5	6	7	1	2
可燃 不燃			可燃 不燃		8	9
10	11	12	13	14	15	16
可燃 不燃			可燃 不燃			
17	18	19	20	21	22	23
可燃 不燃			可燃 不燃			
24	25	26	27	28	29	30
可燃 不燃			可燃 不燃			
31						
可燃 不燃						

9月

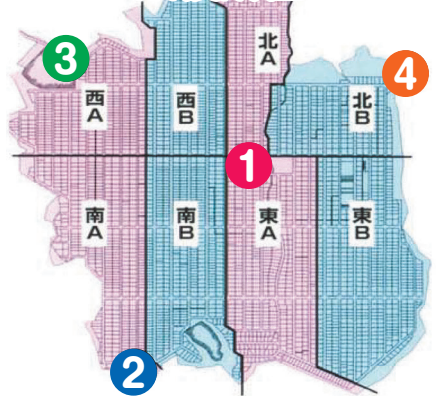
日	月	火	水	木	金	土
	1	2	3	4	5	6
			可燃 不燃			
7	8	9	10	11	12	13
可燃 不燃			可燃 不燃			
14	15	16	17	18	19	20
可燃 不燃			可燃 不燃			
21	22	23	24	25	26	27
可燃 不燃			可燃 不燃			
28	29	30				
可燃 不燃						

10月から3月は裏面をご覧ください。

ごみ出し日程区分

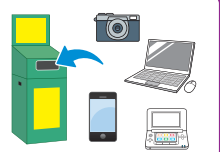
自治会	ごみ集積所	長峰A (月・木)	長峰B (日・水)
東第一 東第二	①第一資源 ステーション	第一自治会	第二自治会
南	②第二資源 ステーション	5組~10組	1組~4組
		11組~19組 24組~26組	11組~14組 20組~23組
西	③第三資源 ステーション	6組~7組	1組~5組
		12組~18組	8組~11組
北	④第四資源 ステーション	1組~6組	7組~14組

搬入日(A・B区分)別の ごみ集積所位置図



小型家電の回収

- 使用済み小型家電のボックス回収をしています。
- ◆回収対象 ○携帯電話・ノートパソコン(デスクトップ型パソコンは除く)・デジタルカメラ・ビデオカメラ・ゲーム機・電子辞書・補助記憶装置など
※携帯電話などに含まれる個人情報(電話番号)は削除してから投入してください。
- ◆投入口(横28cm×縦17.5cm)に入らないものは回収しません。
- ◆回収ボックスは市役所本庁・各支所・八日市地域の各コミュニティセンターに設置
- ※回収は各施設の執務時間内となります。ただし、市役所本庁のみ、休日も回収しています。



スプレー缶類・カセットボンベの出し方

- スプレー缶類やカセットボンベの中身は使い切り、屋外で「必ず穴をあけ」ガスを抜いてから燃えないごみの日にごみ集積所にある専用の保管庫に出してください。使い捨てライターも完全に使い切ってからごみ集積所にある専用の保管庫に出してください。使い切っていないものや穴のあいていないものは資源再生推進課および各支所の窓口で回収します。(コーキング系ボンベスプレー、ウレタン系スプレーは除く)
- LPガスボンベや消火器は爆発の危険性があり、ごみとして処理できません。ごみ集積所に出さないでください。購入された販売店に引き取ってもらってください。



粗大ごみ処理

- 粗大ごみを直接持ち込む場合は、搬入許可書が必要です。
- 資源再生推進課または各支所で申請してください。
- 申請時に身分証明書の提示が必要です。
- 搬入先
中部清掃組合 日野清掃センター(クリーンわたむき)
中部清掃組合 能登川清掃センター

粗大ごみの有料収集(収集日:毎週火曜日、予約制)

- 粗大ごみを自宅前まで有料(1点あたり800円~4,500円)で収集に伺います。
- ◆申込方法 ○電話または窓口で資源再生推進課まで収集日の4日前までに申し込んでください。
- 粗大ごみ収集券を品目ごとに市役所本庁・各支所または市内の平和堂サービスカウンター(蒲生店を除く)で購入してください。
- ◆有料収集 ○収集券を貼り、収集日の午前8時30分までに玄関先など道路に面したところへ出してください。



生ごみ処理と水切り(ひとしぼり)によるごみ減量

- 生ごみの水切り(ひとしぼり)により、ごみの減量をお願いします。
- 生ごみを堆肥にするタンポールコンポスト・設置型コンポストを推進しています。
- 自治会・団体・グループなど5人以上の集まりを対象に講習に伺います。資源再生推進課まで相談してください。
- 毎月第3木曜日(祝日の場合は翌日)の午前10時から市役所で講習会を開催しています。



- 必ず!決められたA・Bの搬入日に出してください。
- 必ず!決められたごみ集積所へ出してください。
- 廃食油・アルミ缶・ペットボトル・新聞・雑誌・段ボール・古着・白色トレイ・紙パック・乾電池は、燃えるごみおよび燃えないごみを出す日に決められたごみ集積所へ搬入してください。

ペットボトルの出し方(分別収集)

- 飲料用の容器でPET1マークがついたペットボトルだけが対象です。
- ◆注意事項 ○ごみ集積所に設置されている回収容器に入れてください。
- 必ずキャップを取り、中身を出し切って、きれいに水洗いをしてください。
- ラベルは必ずはずして燃えるごみに出してください。



- ◆ペットボトルのキャップと缶飲料のプルトップは、障害のある人への就労支援、発達途上国へのポリオワクチン提供として、活動に取り組んでいます。
- ペットボトルのキャップは、ごみとして扱えば燃えるごみとなりますが、大切な資源として水洗いをしてから回収活動にご協力ください。
- 回収は、障害者支援施設や市役所本庁・各支所に設置した回収ボックスで行っています。



食品ロス(まだ食べられるのに廃棄される食品)を削減し、無駄な家計支出を抑え、ごみの減量を始めましょう。

- ★家庭ごみは、地区(東西南北の各AB)で決められた搬入日の16時~21時の間に、中部清掃組合指定ごみ袋を使用し、住所・名前を書いて決められたごみ集積所へ出してください。地区ごとのごみ集積所は、カレンダー下の搬入日(A・B区分)別の日程区分および位置図を確認してください。
- ★分別ルールが守られていないもの、袋を重ねて内容物が確認できないもの、多量の農作物(農業廃棄物)は収集しません。
- ★店舗・事業所(事業系で収集するアパートや寮などを含む)から出るごみは収集しません。事業者が自らの責任で処理してください。
- ★一度に多量のごみが出る場合は、清掃センターに直接搬入してください。(許可書が必要です)
- ★連休および年末年始は、ごみ集積所にごみが集中することが予想されますので、数回に分けて出してください(搬入日のA・B区分は守ってください)
- ★ごみの詳しい出し方については「家庭ごみの分別と正しい出し方(保存版)」および中部清掃組合の「ごみ出しルールブック」を確認してください。

可燃 燃えるごみ **不燃** 燃えないごみ

10月

日	月	火	水	木	金	土
			1	2	3	4
			可燃 不燃			
5	6	7	8	9	10	11
可燃 不燃			可燃 不燃			
12	13	14	15	16	17	18
可燃 不燃			可燃 不燃			
19	20	21	22	23	24	25
可燃 不燃			可燃 不燃			
26	27	28	29	30	31	
可燃 不燃			可燃 不燃			

11月

日	月	火	水	木	金	土
2	3	4	5	6	7	1
可燃 不燃			可燃 不燃			8
9	10	11	12	13	14	15
可燃 不燃			可燃 不燃			
16	17	18	19	20	21	22
可燃 不燃			可燃 不燃			
23	24	25	26	27	28	29
可燃 不燃			可燃			
30						
可燃 不燃						

12月

日	月	火	水	木	金	土
	1	2	3	4	5	6
			可燃 不燃			
7	8	9	10	11	12	13
可燃 不燃			可燃 不燃			
14	15	16	17	18	19	20
可燃 不燃			可燃 不燃			
21	22	23	24	25	26	27
可燃 不燃			可燃 不燃			
28	29	30	31			
可燃 不燃						

年末は、ごみの収集が不規則になりますので、搬入日に注意してください。

1月

日	月	火	水	木	金	土
				1	2	3
4	5	6	7	8	9	10
可燃 不燃			可燃 不燃			
11	12	13	14	15	16	17
可燃 不燃			可燃 不燃			
18	19	20	21	22	23	24
可燃 不燃			可燃 不燃			
25	26	27	28	29	30	31
可燃 不燃			可燃 不燃			

2月

日	月	火	水	木	金	土
1	2	3	4	5	6	7
可燃 不燃			可燃			
8	9	10	11	12	13	14
可燃 不燃			可燃 不燃			
15	16	17	18	19	20	21
可燃 不燃			可燃 不燃			
22	23	24	25	26	27	28
可燃 不燃			可燃 不燃			

3月

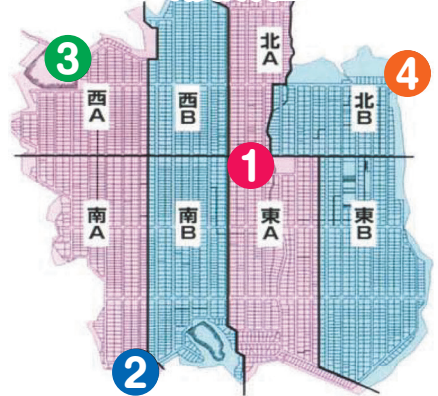
日	月	火	水	木	金	土
1	2	3	4	5	6	7
可燃 不燃			可燃 不燃			
8	9	10	11	12	13	14
可燃 不燃			可燃 不燃			
15	16	17	18	19	20	21
可燃 不燃			可燃 不燃			
22	23	24	25	26	27	28
可燃 不燃			可燃 不燃			
29	30	31				
可燃 不燃						

分別にご協力をお願いします。

ごみ出し日程区分

自治会	ごみ集積所	長峰A (月・木)	長峰B (日・水)
東第一 東第二	①第一資源 ステーション	第一自治会	第二自治会
南	②第二資源 ステーション	5組~10組	1組~4組
		15組~19組 24組~26組	11組~14組 20組~23組
西	③第三資源 ステーション	6組~7組	1組~5組
		12組~18組	8組~11組
北	④第四資源 ステーション	1組~6組	7組~14組

搬入日(A・B区分)別の ごみ集積所位置図



小型家電の回収

- 使用済み小型家電のボックス回収をしています。
- ◆回収対象 ○携帯電話・ノートパソコン(デスクトップ型パソコンは除く)・デジタルカメラ・ビデオカメラ・ゲーム機・電子辞書・補助記憶装置など
- ※携帯電話などに含まれる個人情報情報は消去してから投入してください。
- ※投入口(横28cm×縦17.5cm)に入らないものは回収しません。
- ◆回収ボックスは市役所本庁・各支所・八日市地域の各コミュニティセンターに設置
- ※回収は各施設の執務時間内となります。ただし、市役所本庁のみ、休日も回収しています。



スプレー缶類・カセットボンベの出し方

- スプレー缶類やカセットボンベの中身は使い切り、屋外で「必ず穴をあけ」ガスを抜いてから燃えないごみの日にごみ集積所にある専用の保管庫に出してください。使い捨てライターも完全に使い切ってからごみ集積所にある専用の保管庫に出してください。使い切っていないものや穴のあいていないものは資源再生推進課および各支所の窓口で回収します。(コーキング系ボンベ・ウレタン系スプレーは除く)
- LPガスボンベや消火器は爆発の危険性があり、ごみとして処理できません。ごみ集積所に出さないでください。購入された販売店に引き取ってもらうてください。



粗大ごみ処理

- 粗大ごみを直接持ち込む場合は、搬入許可書が必要です。
- 資源再生推進課または各支所で申請してください。
- 申請時に身分証明書の提示が必要です。
- 搬入先
中部清掃組合 日野清掃センター(クリーンわたむぎ)
中部清掃組合 能登川清掃センター

粗大ごみの有料収集(収集日:毎週火曜日、予約制)

- 粗大ごみを自宅前まで有料(1点当たり800円~4,500円)で収集に伺います。
- ◆申込方法 ○電話または窓口で資源再生推進課まで収集日の4日前までに申し込んでください。
- 粗大ごみ収集券を品目ごとに市役所本庁・各支所または市内の平和堂サービスカウンター(蒲生店を除く)で購入してください。
- ◆有料収集 ○収集券を貼り、収集日の午前8時30分までに玄関先など道路に面したところへ出してください。



生ごみ処理と水切り(ひとしぼり)によるごみ減量

- 生ごみの水切り(ひとしぼり)により、ごみの減量をお願いします。
- 生ごみを堆肥にするタンポールコンポスト・設置型コンポストを推進しています。
- 自治会・団体・グループなど5人以上の集まりを対象に講習に伺います。資源再生推進課まで相談してください。
- 毎月第3木曜日(祝日の場合は翌日)の午前10時から市役所で講習会を開催しています。



ペットボトルの出し方(分別収集)

- 飲料用の容器でPET1マークがついたペットボトルだけが対象です。
- ◆注意事項 ○ごみ集積所に設置されている回収容器に入れてください。
- 必ずキャップを取り、中身を出し切って、きれいに水洗いをしてください。
- ラベルは必ずはずして燃えるごみに出してください。



- ◆ペットボトルのキャップと缶飲料のプルトップは、障害のある人への就労支援、発達途上国へのポリオワクチン提供として、活動に取り組んでいます。
- ペットボトルのキャップは、ごみとして扱えば燃えるごみとなりますが、大切な資源として水洗いをしてから回収活動にご協力ください。
- 回収は、障害者支援施設や市役所本庁・各支所に設置した回収ボックスで行っています。

