

ちよこっとバス

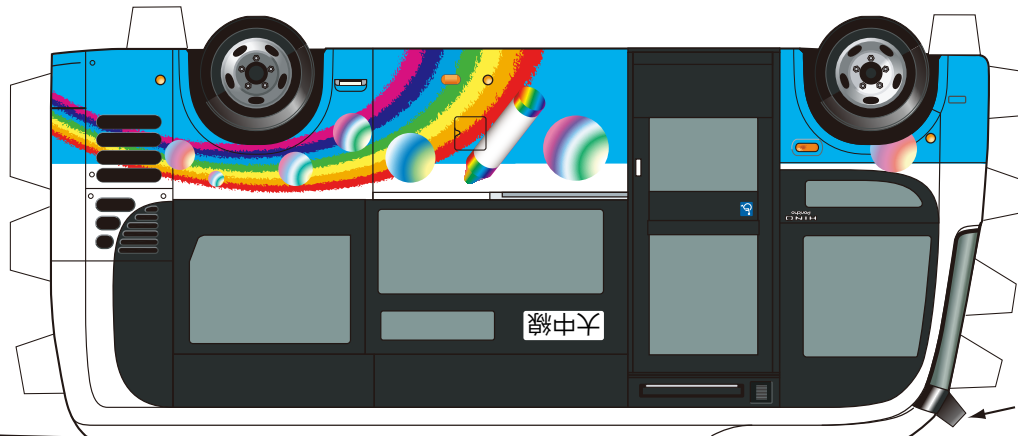
ペーパークラフト

カッターナイフを使うときには
ケガをしないように気をつけてね！

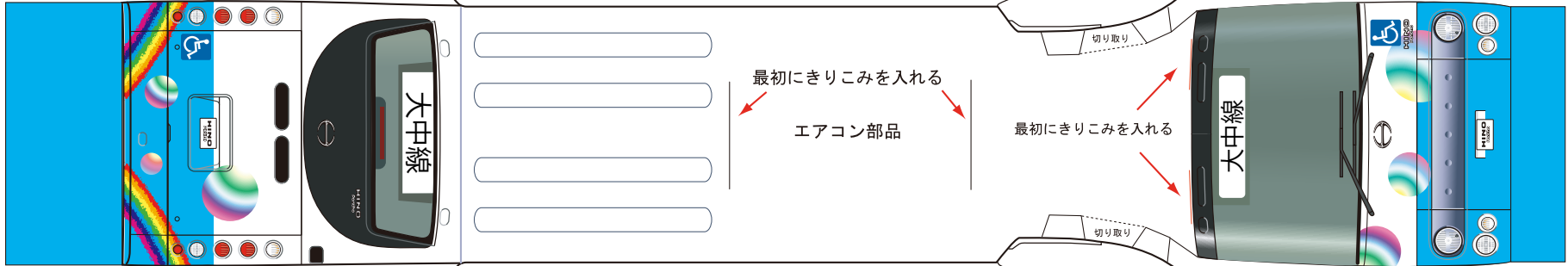
木工ボンドを使うときれいにできるよ！

作りやすい順序

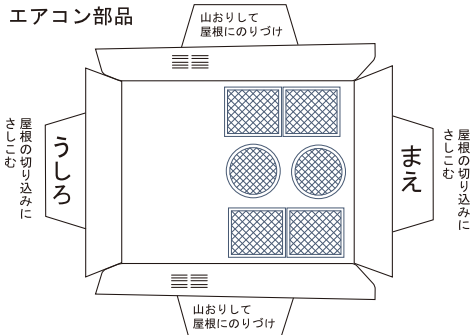
- ① 最初に屋根の切込みを入れる
- ② 本体と部品を切り取る
- ③ 前部をのりづけする
- ④ 屋根部品とエアコン部品をつける
- ⑤ 後部をのりづけする
- ⑥ 底をのりづけする



この部分は裏のり

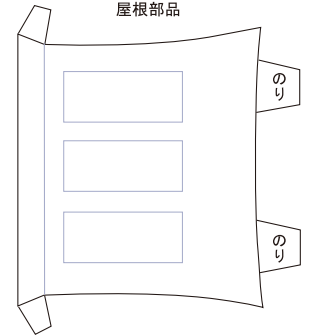


エアコン部品

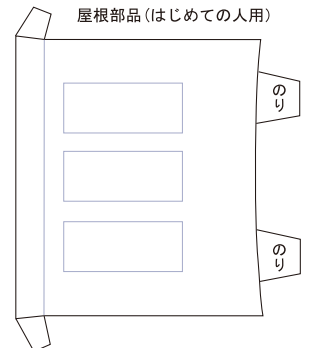


この部分は裏のり

屋根部品



屋根部品 (はじめての人の用)



ちよこっとバスのご乗車には
便利でお得な回数券をご利用ください

回数券	一般回数券	2,500円	200円券 15枚綴	学生回数券 (中学生以上 大学生まで)	2,000円	200円券 15枚綴
	子ども回数券 (小学生以下)	1,000円	100円券 15枚綴	障がい者とその介 護者の方は、半額 料金となります		

日野自動車製
ポンチョ (ショート)
乗車定員 27人
座席 12+立席 14+乗務員 1
車いす対応 ノンステップバス

