

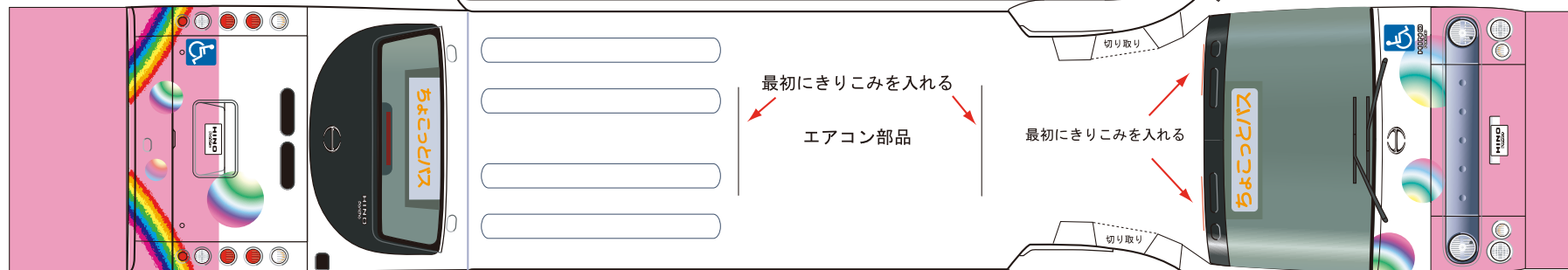
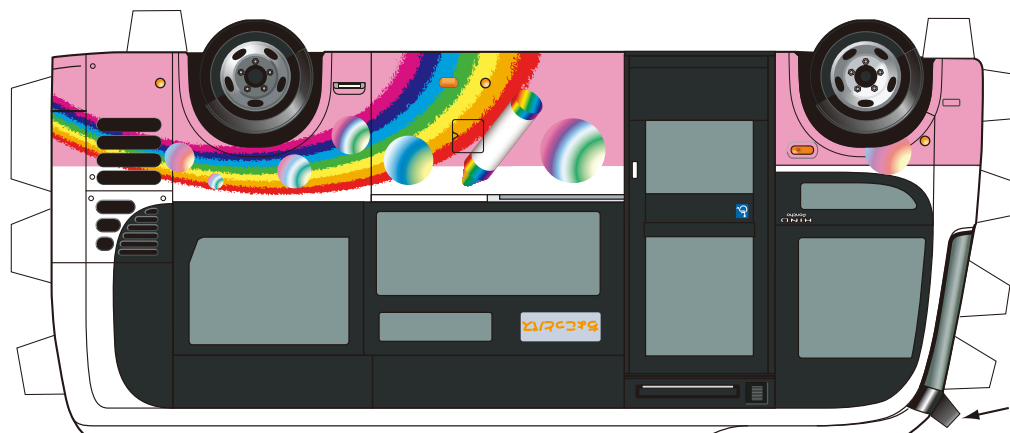
ちよこっとバス ペーパークラフト

カッターナイフを使うときには
ケガをしないように気をつけてね！

木工ボンドを使うときれいに行けるよ！

作りやすい順序

- ① 最初に屋根の切込みを入れる
- ② 本体と部品を切り取る
- ③ 前部をのりづけする
- ④ 屋根部品とエアコン部品をつける
- ⑤ 後部をのりづけする
- ⑥ 底をのりづけする


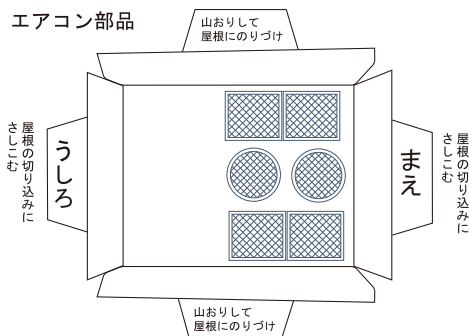


最初にきりこみを入れる

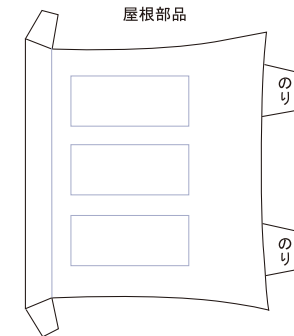
エアコン部品

最初にきりこみを入れる

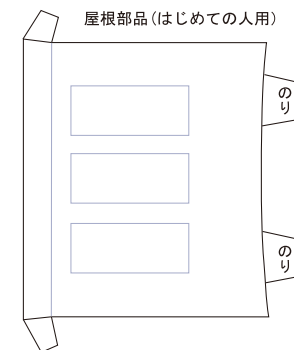
エアコン部品



屋根部品



屋根部品 (はじめての人人用)



ちよこっとバスのご乗車には
便利でお得な回数券をご利用ください


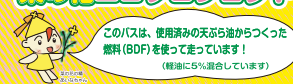
回数券	一般回数券	学生回数券 (中学生以上 大学生まで)
	2,500円 <small>200円券 15枚綴</small>	2,000円 <small>200円券 15枚綴</small>
	子ども回数券 (小学生以下)	1,000円 <small>100円券 15枚綴</small>

障がい者とその介護者の方は、半額料金となります

日野自動車製
ポンチョ (ショート)

乗車定員 27人
座席 12+立席 14+乗務員 1
車いす対応 ノンステップバス

菜の花エコプロジェクト



運行に関するお問い合わせ 近江鉄道株式会社八日市営業所 0748-22-5511

事業主体 東近江市 交通政策課 0748-24-5658