

1-3 Hãy kiểm tra nơi lấy thông tin

Cách xác nhận sự an toàn khi xảy ra thiên tai

Khi xảy ra thiên tai, khó có thể gọi điện bằng điện thoại cố định và điện thoại di động hay kết nối internet. Ngoài việc gọi điện thoại và gửi email, SNS ... để xác nhận sự an toàn của gia đình còn có những cách thức sau.

Nhắn tin đến số "171" khi có thiên tai

Bảng tin nhắn thoại khi có thiên tai do NTT cung cấp. Hãy biết trước cách sử dụng nó.

<p>Ghi âm tin nhắn</p> <p>1 7 1 1 → Số điện thoại của gia đình bị thiệt hại → Nhập tin nhắn (trong vòng 30 giây)</p> <p>Hướng dẫn (giải thích) được đưa ra Người ngoài vùng thiên tai, khi gọi số cố định cho người bị nạn thì bấm mã vùng của nơi thiên tai</p>	<p>Nghe và tải lại tin nhắn</p> <p>1 7 1 2 → Số điện thoại của gia đình bị thiệt hại → Nghe tin nhắn</p> <p>Hướng dẫn (giải thích) được đưa ra Người ngoài vùng thiên tai, khi gọi số cố định cho người bị nạn thì bấm mã vùng của nơi thiên tai</p>
---	---

Bảng tin nhắn khi có thiên tai (web171)

Đây là cách thức kiểm tra thông tin an toàn của những người trong vùng bị thiệt hại đã sử dụng internet. Có thể đăng ký và xác nhận

<https://www.web171.jp> Hãy truy cập vào

Nơi nhận thông tin phòng chống thiên tai

Hệ thống phát thanh thông báo thông tin phòng chống thiên tai "Thiết bị nhận tín hiệu theo từng hộ dân"

Thiết bị thu tín hiệu từng nhà là thiết bị để nhận đài phát thanh của Chính phủ phòng chống thiên tai được phát ra từ cơ quan hành chính thành phố và nghe phát thanh tới từng nhà.
Thành phố đã lắp đặt (cho mượn) thiết bị nhận tín hiệu theo từng hộ dân để truyền đạt thông tin phòng chống thiên tai chính xác hơn đến tất cả người dân.



Để biết thêm chi tiết, hãy xác nhận trên trang chủ của thành phố <https://www.city.higashiomi.shiga.jp/0000011153.html>

Tài khoản chính thức LINE của thành phố Higashiomi





Ở thành phố Higashiomi, thông tin quan trọng, trước hết là phòng chống thiên tai được gửi đến những người có nguyện vọng thông qua "tài khoản chính thức LINE của thành phố Higashiomi". Bằng cách đăng ký trước từ mã QR, thông tin sẽ được gửi đến khi xảy ra thiên tai.



Shirashiga (Dịch vụ thông tin Shiga)

Shirashiga



Ở tỉnh Shiga, nhiều thông tin khác nhau, trước hết là phòng chống thiên tai được gửi đến những người có nguyện vọng qua thư điện tử và LINE. Bằng cách đăng ký người dùng trước, thông tin sẽ được gửi đến điện thoại di động cầm tay và máy tính.

Thư, chuông điện tử cảnh báo khẩn cấp

- Công ty cổ phần NTT Docomo
 - Công ty cổ phần SoftBank
 - Công ty cổ phần KDDI
 - Công ty cổ phần Rakuten Mobile
- Các thông tin khẩn cấp về động đất, cảnh báo đặc biệt được cục khí tượng cung cấp, hay các thông tin về thiên tai, sơ tán do thành phố Higashiomi công bố, sẽ được gửi đến điện thoại di động của những người trong thành phố Higashiomi thông qua thư báo điện tử khẩn cấp

Nhận thông tin bằng cách sử dụng các ứng dụng trên điện thoại thông minh

- Trong các ứng dụng trên điện thoại thông minh, có ứng dụng thông báo nhanh chóng thông tin liên quan đến nhiều thiên tai khác nhau.
-  Bản tin NHK / Phòng chống thiên tai
 -  Tin khẩn cấp phòng chống thiên tai của Yahoo!

Hãy tìm kiếm ứng dụng phù hợp với bạn

Thông tin phòng chống thiên tai khác

- Cục dự báo khí tượng**
- Có thể xem thông tin chi tiết hơn trên internet.
- -
 -
 -
 -
- Có rất nhiều thông tin liên quan đến phòng chống thiên tai của tỉnh ...

1-4 Nỗ lực phòng chống thiên tai trong khu vực

Hãy tạo môi trường giúp đỡ lẫn nhau trong trường hợp khẩn cấp


Khi thiên tai quy mô lớn xảy ra, các cơ quan công cộng như cứu hỏa và cảnh sát không thể đáp ứng đầy đủ do đường xá bị gián đoạn, hỏa hoạn xảy ra nhiều và các yêu cầu cứu hộ. Trong trường hợp như thế này, việc thành lập trước các tổ chức để những người sống gần nhau giúp đỡ lẫn nhau như tổ chức tự chủ để phòng chống thiên tai sẽ giúp giảm thiểu thiệt hại. Hãy tạo mối quan hệ trực diện thông qua cuộc sống hàng ngày và các hoạt động của hội tự trị.

【Ví dụ về hoạt động của tổ chức tự chủ để phòng chống thiên tai】

<h4>Khi bình thường</h4> <ul style="list-style-type: none"> ■ Hoạt động phổ biến kiến thức / kỹ thuật phòng chống thiên tai ■ Chế độ hỗ trợ người cần chăm sóc ■ Thực hiện các cuộc diễn tập phòng chống thiên tai ■ Trang bị các vật liệu, thiết bị phòng chống thiên tai ■ Nắm bắt rõ các địa điểm nguy hiểm 	<h4>Khi xảy ra thiên tai</h4> <ul style="list-style-type: none"> ■ Cùng nhau hợp tác để thu thập, truyền đạt thông tin thiên tai / thông tin thiệt hại ■ Cứu người bị thương / hướng dẫn sơ tán ■ Hợp tác thành lập và quản lý nơi sơ tán ■ Thực hiện phân phát thực phẩm / vận chuyển / phân phối / cung cấp nước
---	--

Hỗ trợ "người cần chăm sóc"

Trong khu vực có "người cần quan tâm", đó là những người cần được hỗ trợ khi sơ tán và trong cuộc sống sau thiên tai như người cao tuổi, người khuyết tật, trẻ con, người nước ngoài ... Những người này cần được giúp đỡ dựa theo hoàn cảnh của họ. Việc xác nhận trước xem cần giúp đỡ như thế nào khi xảy ra thiên tai là rất quan trọng. Ngoài ra, khi xảy ra thiên tai, ai cũng có thể trở thành người cần quan tâm do có thể bị thương ngoài ý muốn. Hãy cùng xây dựng môi trường để hỗ trợ và để nhận được hỗ trợ.



Cột Người chuyên hỗ trợ cho hành động sơ tán

Trong những người cần quan tâm, người gặp khó khăn trong việc sơ tán được gọi là "người cần hỗ trợ khi sơ tán". Thành phố có đang lập danh sách người cần hỗ trợ khi sơ tán, và nếu họ đồng ý thì cũng đang cung cấp thông tin của họ cho các tổ dân phố, hội nhân sinh / hội nhi đồng ngay trong những khi không có thiên tai. Danh sách này được sử dụng trong việc hỏi thăm/ ngầm bảo vệ hàng ngày, hay khi tập huấn phòng chống thiên tai ... để có thể xác nhận an toàn và hướng dẫn sơ tán nhanh chóng khi xảy ra thiên tai.

*Hỗ trợ người cần hỗ trợ khi hành động sơ tán và giúp đỡ lẫn nhau một cách thiện chí của người dân trong vùng. Không phải là sự đảm bảo rằng "đăng ký danh sách có nghĩa là được cứu trợ (hỗ trợ)". Ngoài ra, người hỗ trợ không thể cứu khi hỗ trợ thì cũng không phải chịu trách nhiệm.