

食品ロス(まだ食べられるのに廃棄される食品)を削減し、無駄な家計支出を抑え、ごみの減量を始めましょう。

- ★家庭ごみは、収集日の**午前8時まで**に中部清掃組合指定ごみ袋を使用し、住所・名前を書いて決められたごみ集積所へ出してください。
- ★分別ルールが守られていないもの、袋を重ねて内容物が確認できないもの、多量の農作物(農業廃棄物)は収集しません。
- ★店舗・事業所(事業系で収集するアパートや寮などを含む)から出るごみは収集しません。事業者が自らの責任で処理してください。
- ★一度に多量のごみが出る場合は、清掃センターに直接搬入してください。(許可書が必要です。)
- ★祝日、年末年始などにより、収集の曜日が変更となる場合がありますので、必ずごみカレンダーを確認してください。
- ★ごみの詳しい出し方については「家庭ごみの分別と正しい出し方(保存版)」および中部清掃組合の「ごみ出しルールブック」を確認してください。

可燃 燃えるごみ	第一学区・第二学区不燃 燃えないごみ	第三学区不燃 燃えないごみ	びん 資源びん	資源ごみ回収 資源ごみ回収	大型金属回収 大型金属回収
金属 小型金属類	ペットボトル ペットボトル	トレイ トレイ	紙パック 紙パック	乾電池 乾電池	

4月

日	月	火	水	木	金	土
	1	2	3	4	5	6
	可燃		金属	可燃	第一学区 第二学区 不燃	
7	8	9	10	11	12	13
	可燃			トレイ 可燃		
14	15	16	17	18	19	20
	可燃		びん	可燃		
21	22	23	24	25	26	27
	可燃		ペット ボトル	可燃	第三学区 不燃	
28	29	30				
		可燃				

5月

日	月	火	水	木	金	土
			1	2	3	4
			金属	可燃		
5	6	7	8	9	10	11
		可燃		トレイ 可燃	第一学区 第二学区 不燃	
12	13	14	15	16	17	18
	可燃		びん	紙パック 可燃		
19	20	21	22	23	24	25
	可燃		ペット ボトル	可燃	第三学区 不燃	
26	27	28	29	30	31	
	可燃			可燃		

6月

日	月	火	水	木	金	土
						1
2	3	4	5	6	7	8
	可燃		金属	可燃	第一学区 第二学区 不燃	
9	10	11	12	13	14	15
	可燃		乾電池	トレイ 可燃		
16	17	18	19	20	21	22
	可燃		びん	可燃		
23/30	24	25	26	27	28	29
	可燃		ペット ボトル	可燃	第三学区 不燃	

7月

日	月	火	水	木	金	土
	1	2	3	4	5	6
	可燃		金属	可燃	第一学区 第二学区 不燃	
7	8	9	10	11	12	13
	可燃		びん	トレイ 可燃		大型金属 回収
14	15	16	17	18	19	20
		可燃		紙パック 可燃		
21	22	23	24	25	26	27
	可燃		ペット ボトル	可燃	第三学区 不燃	
28	29	30	31			
	可燃					

8月

日	月	火	水	木	金	土
				1	2	3
				可燃	第一学区 第二学区 不燃	
4	5	6	7	8	9	10
	可燃		金属	トレイ 可燃	ペット ボトル	
11	12	13	14	15	16	17
		可燃		可燃		
18	19	20	21	22	23	24
	可燃		びん	可燃		
25	26	27	28	29	30	31
	可燃		ペット ボトル	可燃	第三学区 不燃	

9月

日	月	火	水	木	金	土
1	2	3	4	5	6	7
	可燃		金属	可燃	第一学区 第二学区 不燃	資源ごみ 回収
8	9	10	11	12	13	14
	可燃		びん	トレイ 可燃		
15	16	17	18	19	20	21
		可燃		紙パック 可燃	ペット ボトル	
22	23	24	25	26	27	28
		可燃		可燃	第三学区 不燃	大型金属 回収
29	30					
	可燃					

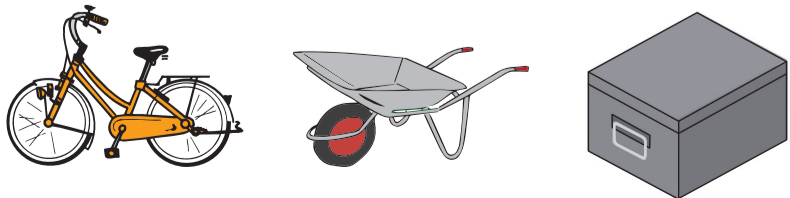
10月から3月は裏面をご覧ください。

令和6年度大型金属回収日程表

回収日	回収時間	回収場所
7月13日(土)	午前7時30分 ～午前9時	湖東支所裏 駐車場
9月28日(土)		

大型金属回収の注意事項

- ★金属類(主な素材が金属のもの)を指定時間内に持ち込んでください。
- ★「木製品」、「プラスチック類」、「特定製品」および「家電製品」は、回収できません。
- 不明な点がありましたら湖東支所まで問い合わせてください。



資源ごみ・廃食油の回収

湖東地区まちづくり協議会 (IP)050-5801-0950

- ◆回収日: 令和6年9月7日(土)、令和7年3月1日(土)
※いずれも回収時間は午前8時30分～午前10時
- ◆回収場所: 湖東支所裏駐車場
詳しい内容は、湖東地区まちづくり協議会まで問い合わせてください。

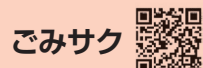


粗大ごみ処理

- 粗大ごみを直接持ち込む場合は、搬入許可書が必要です。
- 資源再生推進課または各支所で申請してください。○申請時に身分証明書の提示が必要です。
- 搬入先 中部清掃組合 日野清掃センター(クリーンわたむぎ) 中部清掃組合 能登川清掃センター

粗大ごみの有料収集(収集日:毎週水曜日、予約制)

- 粗大ごみを自宅前まで有料(1点当たり800円～4,500円)で収集に伺います。
- ◆申込方法 ○電話または窓口で資源再生推進課まで収集日の5日前までに申し込んでください。
- 粗大ごみ収集券を品目ごとに市役所本庁・各支所または市内の平和堂サービスカウンター(蒲生店を除く)で購入してください。
- ◆有料収集 ○収集券を貼り、収集日の午前8時30分までに玄関先など道路に面したところへ出してください。



食品ロス(まだ食べられるのに廃棄される食品)を削減し、無駄な家計支出を抑え、ごみの減量を始めましょう。

- ★家庭ごみは、収集日の**午前8時まで**に中部清掃組合指定ごみ袋を使用し、住所・名前を書いて決められたごみ集積所へ出してください。
- ★分別ルールが守られていないもの、袋を重ねて内容物が確認できないもの、多量の農作物(農業廃棄物)は収集しません。
- ★店舗・事業所(事業系で収集するアパートや寮などを含む)から出るごみは収集しません。事業者が自らの責任で処理してください。
- ★一度に多量のごみが出る場合は、清掃センターに直接搬入してください。(許可書が必要です。)
- ★祝日、年末年始などにより、収集の曜日が変更となる場合がありますので、必ずごみカレンダーを確認してください。
- ★ごみの詳しい出し方については「家庭ごみの分別と正しい出し方(保存版)」および中部清掃組合の「ごみ出しルールブック」を確認してください。

可燃 燃えるごみ	第一学区・第二学区不燃 燃えないごみ	第三学区不燃 燃えないごみ	びん 資源びん	資源ごみ回収 資源ごみ回収	大型金属回収 大型金属回収
金属 小型金属類	ペットボトル ペットボトル	トレイ トレイ	紙パック 紙パック	乾電池 乾電池	

10月

日	月	火	水	木	金	土
		1	2	3	4	5
			金属	可燃	第一学区 第二学区 不燃	
6	7	8	9	10	11	12
	可燃			トレイ	可燃	
13	14	15	16	17	18	19
		可燃		可燃		
20	21	22	23	24	25	26
	可燃		びん	可燃	第三学区 不燃	
27	28	29	30	31		
	可燃		ペット ボトル	可燃		

11月

日	月	火	水	木	金	土
					1	2
					第一学区 第二学区 不燃	
3	4	5	6	7	8	9
		可燃		可燃		
10	11	12	13	14	15	16
	可燃		金属	トレイ		
17	18	19	20	21	22	23
	可燃		びん	紙パック	第三学区 不燃	
24	25	26	27	28	29	30
	可燃		ペット ボトル	可燃		

12月

日	月	火	水	木	金	土
1	2	3	4	5	6	7
	可燃		金属	可燃	第一学区 第二学区 不燃	
8	9	10	11	12	13	14
	可燃		乾電池	トレイ		
15	16	17	18	19	20	21
	可燃		びん	可燃		
22	23	24	25	26	27	28
	可燃		ペット ボトル	可燃	第三学区 不燃	
29	30	31				
	可燃					

1月

日	月	火	水	木	金	土
			1	2	3	4
5	6	7	8	9	10	11
	可燃		金属	トレイ	第一学区 第二学区 不燃	
12	13	14	15	16	17	18
		可燃		紙パック		
19	20	21	22	23	24	25
	可燃		びん	可燃	第三学区 不燃	
26	27	28	29	30	31	
	可燃		ペット ボトル	可燃		

2月

日	月	火	水	木	金	土
						1
2	3	4	5	6	7	8
	可燃		金属	可燃	第一学区 第二学区 不燃	
9	10	11	12	13	14	15
	可燃			トレイ		
16	17	18	19	20	21	22
	可燃		びん	可燃	ペット ボトル	
23	24	25	26	27	28	
		可燃		可燃	第三学区 不燃	

3月

日	月	火	水	木	金	土
						1
						資源ごみ 回収
2	3	4	5	6	7	8
	可燃		金属	トレイ	第一学区 第二学区 不燃	
9	10	11	12	13	14	15
	可燃		びん	紙パック		
16	17	18	19	20	21	22
	可燃		可燃			
23/30	24/31	25	26	27	28	29
	可燃		ペット ボトル	可燃	第三学区 不燃	

分別にご協力をお願いします。

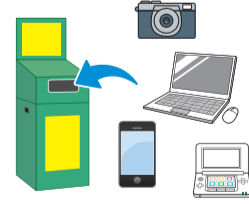
ペットボトルの出し方

- 飲料用の容器でPET1マークがついたペットボトルだけが対象です。
- ◆注意事項
 - ◎ごみ集積所(各自治会のペットボトル回収場所)に設置されている回収ネット(緑)に入れてください。
 - ◎必ずキャップを取り、中身を出し切って、きれいに水洗いをしてください。
 - ◎ラベルは必ずはずして燃えるごみに出してください。
 - ◎卵のパックなど飲料用でないものは対象外です。
- ◆ペットボトルキャップと缶飲料のプルトップは、障害のある人への就労支援、発達途上国へのポリオワクチン提供として、回収活動に取り組んでいます。
- ◎ペットボトルのキャップは、ごみとして扱えば燃えるごみとなりますが、大切な資源として回収活動にご協力ください。
- ◎回収は、障害者支援施設や市役所本庁舎・各支所に設置した回収ボックスで行っています。



小型家電の回収

- 使用済み小型家電のボックス回収をしています。
- ◆回収対象
 - 携帯電話・ノートパソコン(デスクトップ型パソコンは除く)・デジタルカメラ・ビデオカメラ・ゲーム機・電子辞書・補助記憶装置など
 - ※携帯電話などに含まれる個人情報は消去してから投入してください。
 - ※投入口(横28cm×縦17.5cm)に入らないものは回収しません。
- ◆回収ボックス設置場所
 - 市役所本庁・各支所・八日市地域の各コミュニティセンターに設置
 - ※回収は各施設の執務時間内となります。ただし、市役所本庁のみ、休日も回収しています。



生ごみ処理と水切り(ひとしぼり)によるごみ減量

- 生ごみの水切り(ひとしぼり)により、ごみの減量をお願いします。
- 生ごみを堆肥にするダンボールコンポスト・設置型コンポストを推進しています。
- 自治会・団体・グループなど5人以上の集まりを対象に講習に伺います。資源再生推進課まで相談してください。
- 毎月第3木曜日(祝日の場合は翌日)の午前10時から市役所で講習会を開催しています。



スプレー缶類・カセットボンベの出し方

- スプレー缶類やカセットボンベの中身は使い切り、屋外で「必ず穴をあけ」ガスを抜いてから小型金属類の日に出してください。使い切っていないものや穴があいていないものは資源再生推進課および各支所の窓口で回収します。(コーキング系ボンベスプレー、ウレタン系スプレーは除く)
- LPガスボンベや消火器は爆発の危険性があり、ごみとして処理できません。ごみ集積所には出さないでください。購入された販売店に引き取ってもらってください。



蛍光灯の回収

- 湖東支所(執務時間中)で回収しています。専用の回収箱に入れてください。
- ◎水銀を使用している体温計および血圧計も回収しています。
- ◎回収対象は家庭で使われていた割れていない蛍光灯です。

