

## 特記仕様書

仮設物等の仕様及び数量については、「設計図書」に記載のとおりとし、主な仕様の詳細は以下のとおりとする。

NO	名称	仕様	特記事項
1	ビジョンカー	217インチ (4.7mmピッチ)	<ul style="list-style-type: none"> <li>・車両周辺にカラーコーン等で囲いをすること。</li> <li>・大会前日の午後にリハーサル（動作確認）を行うこと。</li> </ul>
2	AED	型式：AED-3100程度（同等品可）	<ul style="list-style-type: none"> <li>・取り扱い説明書を付属すること</li> </ul>
3	雨樋	2k 5k ターボリン（防災）	<ul style="list-style-type: none"> <li>・カビ等なく清潔なものを用意すること。</li> </ul>
4	エレクターフェンス	W1800*H1100	<ul style="list-style-type: none"> <li>・綺麗な物を用意すること。</li> </ul>
5	延長コード	5m×3口	<ul style="list-style-type: none"> <li>・清潔な物を用意すること。</li> </ul>
6	オレンジネット	HS00程度	
7	音響設備	オペレーター含む	
8	仮設トイレ	簡易水洗 洋式（汲み取り含む）	<ul style="list-style-type: none"> <li>・綺麗な物を用意すること。</li> </ul>
9	カメラタワー		<ul style="list-style-type: none"> <li>・別紙参照</li> </ul>
10	カラーコーン	ウェイト付	<ul style="list-style-type: none"> <li>・綺麗な物を用意すること。</li> <li>・反射材がついている物を使用すること。</li> </ul>
11	クーラーボックス	64L、50L	<ul style="list-style-type: none"> <li>・綺麗な物を用意すること。</li> </ul>
12	携帯電話	事前番号通知	<ul style="list-style-type: none"> <li>・大会1ヶ月前に番号を取得し、事務局へ携帯電話と合わせて納品すること。</li> </ul>
13	決勝審判台	ステップ含む	<ul style="list-style-type: none"> <li>・別紙参照</li> </ul>
14	交通誘導棒	電池付	<ul style="list-style-type: none"> <li>・綺麗な物を用意すること。</li> </ul>
15	コーンパー	L=2,000	<ul style="list-style-type: none"> <li>・綺麗な物を用意すること。</li> </ul>
16	ゴミ箱	メッシュタイプ φ510×H630	<ul style="list-style-type: none"> <li>・綺麗な物を用意すること。</li> </ul>
17	司会台	W600×D450×H1100程度	<ul style="list-style-type: none"> <li>・綺麗な物を用意すること。</li> </ul>
18	車立て	・3台かけ	<ul style="list-style-type: none"> <li>・綺麗な物を用意すること。</li> </ul>

## 特記仕様書

仮設物等の仕様及び数量については、「設計図書」に記載のとおりとし、主な仕様の詳細は以下のとおりとする。

NO	名称	仕様	特記事項
19	申請等手続き費用		<ul style="list-style-type: none"> <li>・看板設置に必要な申請手続きを行うこと。</li> <li>・申請にかかる負担は全て受託者にて行うこと。</li> </ul>
20	スターター台	W900×D900×H600程度	<ul style="list-style-type: none"> <li>・別紙参照</li> </ul>
21	ストップウォッチ	1000分の1秒	<ul style="list-style-type: none"> <li>・綺麗な物を用意すること。</li> </ul>
22	スピーカーマイク	到達距離400m	<ul style="list-style-type: none"> <li>・綺麗な物を用意すること。</li> </ul>
23	スポーツタイマー	W1230×D150（架台含む）	<ul style="list-style-type: none"> <li>・綺麗な物を用意すること。</li> </ul>
24	整理棚	450*900*1800（棚5段）	<ul style="list-style-type: none"> <li>・綺麗な物を用意すること。</li> </ul>
25	手洗い器	タンク式	
26	手押し台車	W580×D880×H870	<ul style="list-style-type: none"> <li>・綺麗な物を用意すること。</li> </ul>
27	デコラテーブル	450*1800	
28	電気工事	別紙参照	<ul style="list-style-type: none"> <li>・電気工事は資格所得業者が行うこと。</li> </ul>
29	テントウエイト	55 k g	<ul style="list-style-type: none"> <li>・55 k g のウエイトには白いカバーを使用すること。</li> </ul>
30	電波時計	置き型	
31	どぶづけ	足付き150㎝	<ul style="list-style-type: none"> <li>・綺麗な物を用意すること。</li> </ul>
32	ドラムコード	30m	<ul style="list-style-type: none"> <li>・清潔な物を用意すること。</li> </ul>
33	ノートパソコン	①OS：Windows10以上 ②CPU:Core i3以上、メモリ：1GB以上 ③HDD:80G以上 ④画面サイズ：15インチ以上 ⑤付属品：マウス、マウスパッド付 ⑥ソフト：Microsoft Office Professional ウィルス対策ソフトインストール ⑦記憶装置：CD-RW・DVD-ROM ⑧その他 USBポート2箇所以上	<ul style="list-style-type: none"> <li>・ライセンス取得済みであること。</li> <li>・ウイルス対策を行うこと。</li> <li>・必要な機材の調達は受注者の負担で行うこと。</li> <li>・引き渡し時にはすぐに使用できる状態にすること。（「複合機」も同様）</li> <li>・競技期間中は、OA機器の保守及びメンテナンス等に対応できる体制を整えておくこと。</li> <li>・大会終了後、データは全て抹消すること。</li> </ul>
34	パイプ椅子	折りたたみ式	<ul style="list-style-type: none"> <li>・綺麗な物を用意すること。</li> </ul>

## 特記仕様書

仮設物等の仕様及び数量については、「設計図書」に記載のとおりとし、主な仕様の詳細は以下のとおりとする。

NO	名称	仕様	特記事項
35	パイプテント（白）	1.5k×2k 2k×3k 3k×5k	<ul style="list-style-type: none"> <li>・カビ・サビ等ない清潔なものを用意すること。</li> <li>・十分な安全対策及び養生を行うこと。</li> <li>・安全対策、養生等全ての費用を含めること。</li> <li>・複数のテントを連結する場合は雨どい等を設けるなど、排水処理を十分に考慮すること。</li> <li>・足のフレームはサイズφ38.1以上とする。</li> </ul>
36	白布		<ul style="list-style-type: none"> <li>・テーブルの足元まで届くサイズを用意すること</li> <li>・指定されたデコラテーブルへ画紙等で取付けること。</li> <li>・白色・布製で汚れやシワのない清潔なものを用意すること。</li> </ul>
37	発電機	2.8KVA 15KVA 45KVA	<ul style="list-style-type: none"> <li>・発電機の周囲はフェンス等で囲み、管理者以外が容易に触れることがないようにすること。</li> <li>・消火器を必要数設置すること。（受託費に含む）</li> </ul>
38	表彰台		<ul style="list-style-type: none"> <li>・綺麗な物を用意すること。</li> </ul>
39	表彰盆	A3	<ul style="list-style-type: none"> <li>・綺麗な物を用意すること。</li> </ul>
40	複合機	①最大原稿サイズ：A3 ②複写サイズ：A3～B5 ③給紙方式：500枚×4段 ④消耗品：トナー予備を用意する事 ⑤付属品：原稿カバー、自動給紙装置、排紙台、その他印刷に必要なもの ⑥処理能力：30枚／分以上 ⑦スキャナー機能付き カウント料別途	<ul style="list-style-type: none"> <li>・指定したパソコンと接続し印刷可能な状態にしておくこと。</li> <li>・接続機材、ケーブルも用意すること。</li> <li>・カウント料は別途精算とする。その際、事前にカウント料1枚あたりの単価を提示すること。</li> <li>・不具合が生じた場合はすみやかに復旧、または代替品を準備すること。</li> <li>・納品時のトナーカートリッジは新品の状態とすること。</li> <li>・消耗品（トナー）の予備を用意しておくこと。但し使用した場合は別途精算とする。</li> </ul>
41	プラスチックフェンス	W1000	<ul style="list-style-type: none"> <li>・綺麗な物を用意すること。</li> <li>・ウェイトを準備すること。</li> </ul>
42	ブルーシート	2k*3k	<ul style="list-style-type: none"> <li>・綺麗な物を用意すること。</li> </ul>
43	フロアシート	厚さ0.33mm モスグリーン	<ul style="list-style-type: none"> <li>・新品を使用すること。</li> <li>・施設が傷つかないように配慮すること。</li> <li>・たるみ・すきま等がないように施工を行うこと。</li> <li>・固定する際に、粘着等が床に残らないようにテープを張ること。</li> <li>・撤去後の廃材処分費に係わる費用は受注者にて負担すること。</li> </ul>

## 特記仕様書

仮設物等の仕様及び数量については、「設計図書」に記載のとおりとし、主な仕様の詳細は以下のとおりとする。

NO	名称	仕様	特記事項
44	ポケットWifi	無制限	<ul style="list-style-type: none"> <li>・無線LAN機器とPC等端末との通信はWPA2方式により暗号化できること。</li> <li>・SSIDパスワード等を明記した資料を準備しておくこと。</li> <li>・トラブルが生じた場合、発注者と協議し、直ちに対応すること。</li> </ul>
45	ホワイトボード	両面白板	<ul style="list-style-type: none"> <li>・綺麗な物を用意すること。</li> <li>・受け皿付きのものとする。</li> <li>・イレイザー1個、マーカー黒、赤、青、各1本</li> <li>・屋外に設置する場合は転倒防止措置をおこなうこと。</li> </ul>
46	横幕（白）	1.5k 2k 3k 5k	<ul style="list-style-type: none"> <li>・カビ等なく清潔なものを用意すること。</li> <li>・それぞれの面が独立して巻き上げ等が可能なこと。</li> </ul>
47	横幕（透明）	3k	<ul style="list-style-type: none"> <li>・カビ等なく清潔なものを用意すること。</li> <li>・それぞれの面が独立して巻き上げ等が可能なこと。</li> </ul>
48	イントレ	アーチ用 4段	<ul style="list-style-type: none"> <li>・別紙参照</li> </ul>
49	ラワンベニア	900*1800 厚さ5.5mm	<ul style="list-style-type: none"> <li>・綺麗な物を用意すること。</li> </ul>
50	スタート用ピストル	L140*H140程度 本体材質：スチール 受皿・斬鉄：真鍮合金 双発式・連打防止装置付	<ul style="list-style-type: none"> <li>・納品前に動作確認を行うこと。</li> <li>・雷管も併せて準備すること。（予備含む）</li> </ul>
51	鐘	Φ89*H140程度 材質：スチール・木 ハンドル付き	<ul style="list-style-type: none"> <li>・綺麗な物を用意すること。</li> <li>・納品前に協会へ備品確認を行い、許可を得て納品すること。</li> </ul>
52	チェッカーフラグ	W960*H640程度 ハンドル付き 色：白黒	<ul style="list-style-type: none"> <li>・綺麗な物を用意すること。</li> </ul>
53	赤旗（大） 黄旗（大）	600*500程度 ハンドル付き	<ul style="list-style-type: none"> <li>・綺麗な物を用意すること。</li> </ul>
54	小旗（赤、黄、白）	W400*H300程度 ハンドル付き	<ul style="list-style-type: none"> <li>・綺麗な物を用意すること。</li> </ul>




特記仕様書

仮設物等の仕様及び数量については、「設計図書」に記載のとおりとし、主な仕様の詳細は以下のとおりとする。

【共通項目】

- ①設置撤去に関しては、十分な養生を行い、既存施設等の破損・汚損がないよう注意すること。破損等があった場合は、原状復帰すること。
- ②サビ、汚れがあるものは使用せず、美観にも十分配慮したものとすること。

【個別事項】

NO	名称・規格	仕様	特記事項	参考写真
1	単管バリケード	W4000×H795  重量：8k g 程度	<ul style="list-style-type: none"> <li>・清潔なものを用意すること</li> <li>・転倒防止策を施すこと</li> </ul>	
2	方向指示器	W900×H450  両面タイプ  矢印：白	<ul style="list-style-type: none"> <li>・清潔なものを用意すること</li> <li>・転倒防止策を施すこと</li> </ul>	
3	プラスチックフェンス	W1000×H1200程度  ウェイト込	<ul style="list-style-type: none"> <li>・清潔なものを用意すること</li> <li>・連結部にはジョイントを取り付けること</li> </ul>	

NO	名称・規格	仕様	特記事項	参考写真
4	鉄柵	W2010×D700×H1100 重量：21 k g	<ul style="list-style-type: none"> <li>・清潔なものを用意すること</li> </ul>	
5	クッションドラム	H840×Φ580 重量：9.8 k g	<ul style="list-style-type: none"> <li>・清潔なものを用意すること</li> <li>・水を入れておくこと。</li> </ul>	
	グレーチングマット	参考：アスファルトルーフィング モラサン2号 モラサン2号	<ul style="list-style-type: none"> <li>・新品を準備すること</li> <li>・ベニヤを固定した後にアスファルトルーフィングを貼り付けること。</li> <li>・アスファルトルーフィングはベニヤにブチルテープ（全天候型）で接着すること。</li> <li>・周囲を黒ガムテープにて固定すること。</li> </ul>	
6	滑り止め	参考：アスファルトルーフィング モラサン2号	<ul style="list-style-type: none"> <li>・新品を準備すること</li> <li>・ベニヤを固定した後にアスファルトルーフィングを貼り付けること。</li> <li>・アスファルトルーフィングはベニヤにブチルテープ（全天候型）で接着すること。</li> <li>・周囲を黒ガムテープにて固定すること。</li> </ul>	
7	セーフティーフェンス	H2000程度	<ul style="list-style-type: none"> <li>・単管等にて枠を設置し、安全フェンス（緩衝材入りマット等）を取り付けること</li> </ul>	